



VEDA FRANCE
Joints bâtiment - Building joints

Série KLM

Apresentação

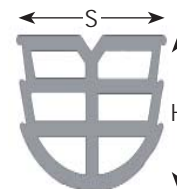
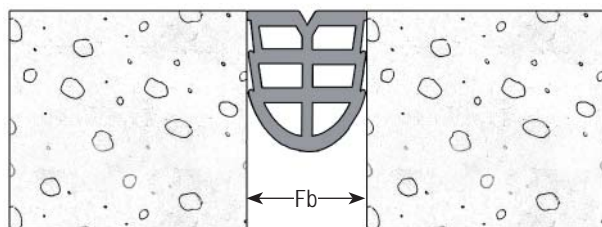

Perfil de colmatação (colado ou não) fácil e económico para selagem de juntas verticais ou horizontais, interiores ou exteriores

Présentation

Profils souples à encastrer (pouvant être collés) pour la réalisation rapide et économique de joints verticaux et horizontaux, extérieurs ou intérieurs.

Presentation

Compression profile (to be glued or not) for easy and economical sealing of vertical and horizontal, indoor and outdoor joints.



Référence / Profile number	KLM 10	KLM 20	KLM 25	KLM 30	KLM 40	KLM 50	KLM 60	KLM 70	KLM 80	KLM 120
S [mm] largeur / Width	15	20	25	30	40	50	60	70	80	120
H [mm] hauteur / Depth	20	20	27	28	38	45	55	60	70	80
Fb [mm] mini / maxi	7 - 12	12 - 17	17 - 21	20 - 24	25 - 34	35 - 44	45 - 54	55 - 64	65 - 70	80 - 100
Matériau / Material	Nitrile									

Características :

Os perfis de compressão KLM e KLP são fabricados de acordo com a norma DIN 18541: alongamento à ruptura > 350%, excepcional resistência aos produtos químicos e ao envelhecimento e uma elasticidade permanente equivalente à da borracha natural.

Caractéristiques :

Les profils KLM et KLP standards sont fabriqués selon la norme DIN 18541, caractérisée par un allongement à la rupture supérieur à 350 %, une excellente résistance aux agents chimiques et au vieillissement et une élasticité permanente comparable à celle du caoutchouc.

Characteristics :

KLM and KLP compression profiles are manufactured according to the DIN 18541 standard : elongation at break > 350 %, excellent resistance to chemicals and to ageing and permanent elasticity equivalent to that of natural rubber.